

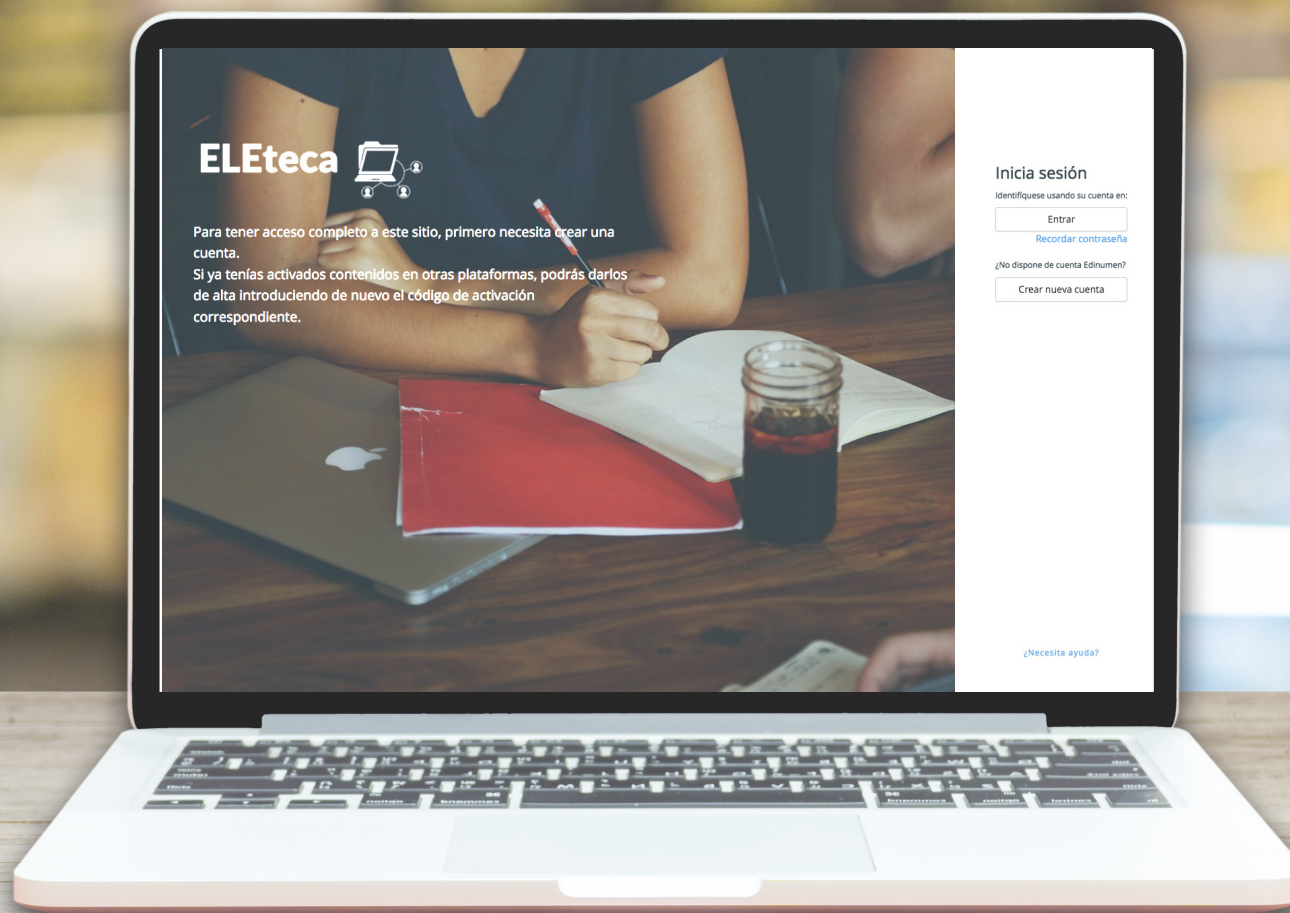
Acceso a los contenidos digitales de la ELEteca[®]

La **ELEteca[®]**, la nueva plataforma educativa de Edinumen, ofrece contenidos digitales adicionales para profesores y estudiantes, diseñados para ampliar y complementar los cursos de español.

Guía de acceso para estudiantes

Accede a la ELEteca[®]
con estos sencillos pasos:

1. Crea tu cuenta de estudiante.
2. Valida el código de acceso e insíbete en una clase.
3. Accede a tus contenidos digitales.
4. Accede a tus eBooks.



1. Crea tu cuenta de estudiante

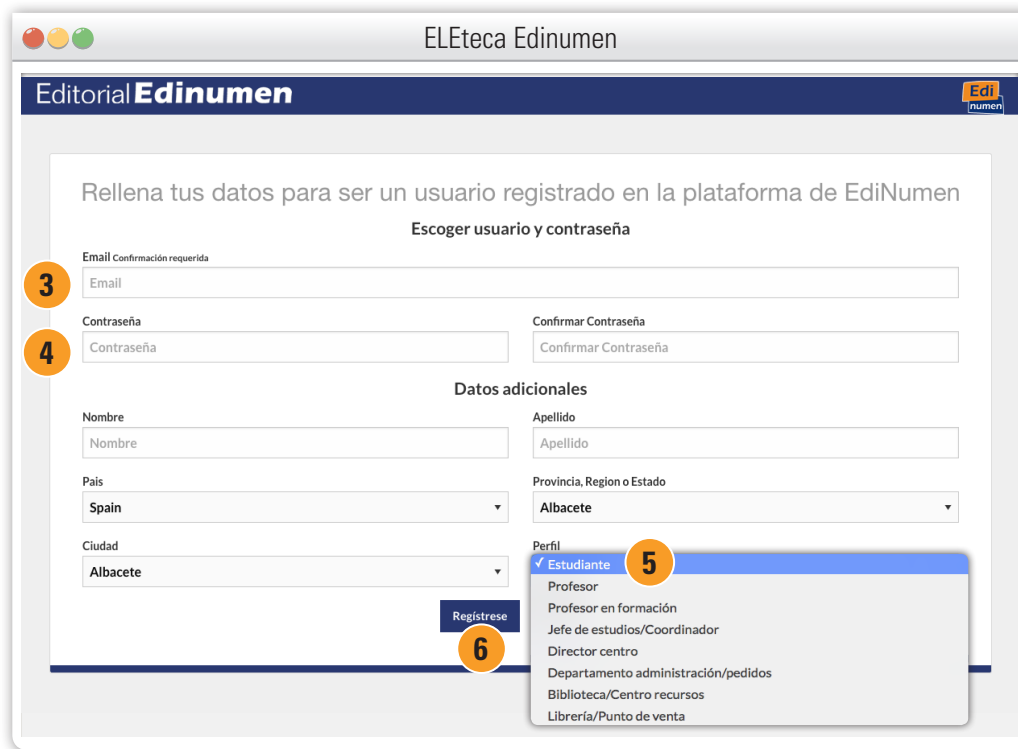
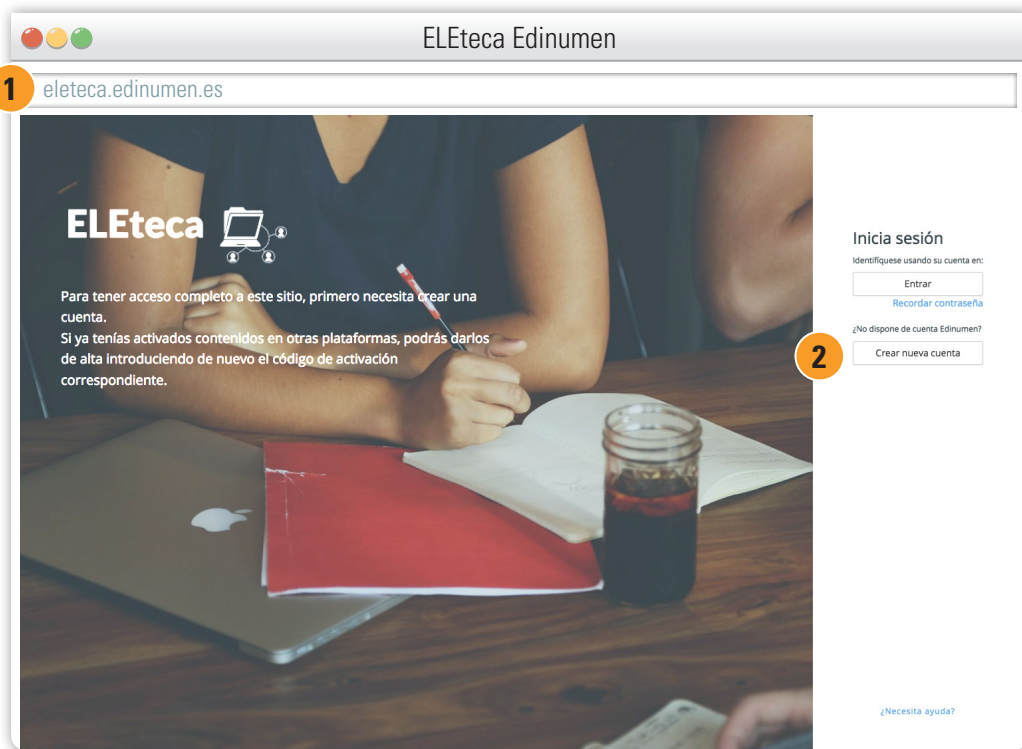
Si quieres tener una cuenta en la ELEteca®, entra en la plataforma (eleteca.edinumen.es 1) y pulsa el botón "Crear nueva cuenta" 2.

A continuación, rellena con tus datos el **formulario de registro** prestando especial atención a lo siguiente:

- La dirección de correo electrónico que escribas deberá ser válida, ya que será tu usuario para acceder a la plataforma 3.
- Te recomendamos elegir una contraseña 4 que te resulte fácil de recordar y que tenga, al menos, seis caracteres.
- Es muy importante que selecciones "Estudiante" 5 en el menú desplegable del perfil.

Una vez que hayas enviado el formulario 6, recibirás un **e-mail de confirmación** en la dirección que hayas facilitado. Si este e-mail no aparece en tu bandeja de entrada, asegúrate de revisar la carpeta de Spam. Para terminar el proceso, valida tu cuenta pulsando en el enlace facilitado en el correo. Te recordamos que tu cuenta no estará activa hasta que completes esta acción.

Atención
Si ya tienes una cuenta Edinumen, accede a la plataforma con tus datos.



ELEteca

Para tener acceso completo a este sitio, primero necesita crear una cuenta.

Si ya tenías activados contenidos en otras plataformas, podrás darlos de alta introduciendo de nuevo el código de activación correspondiente.

1 Inicia sesión

Identifíquese usando su cuenta en:

Entrar

[Recordar contraseña](#)

¿No dispone de cuenta Edinumen?

[¿Necesita ayuda?](#)

A partir de este momento, ya podrás **acceder a la plataforma** (eleteca.edinumen.es) pulsando el botón "Entrar" **1**.

Editorial Edinumen

Edi numen

Introduce tu usuario (e-mail) y contraseña

Recuerde que debe estar registrado para acceder a este sitio.

(Las cookies deben estar habilitadas en su navegador)

e-mail

2 e-mail

Contraseña ¿olvidaste tu contraseña?

3 Contraseña

Recuérdame

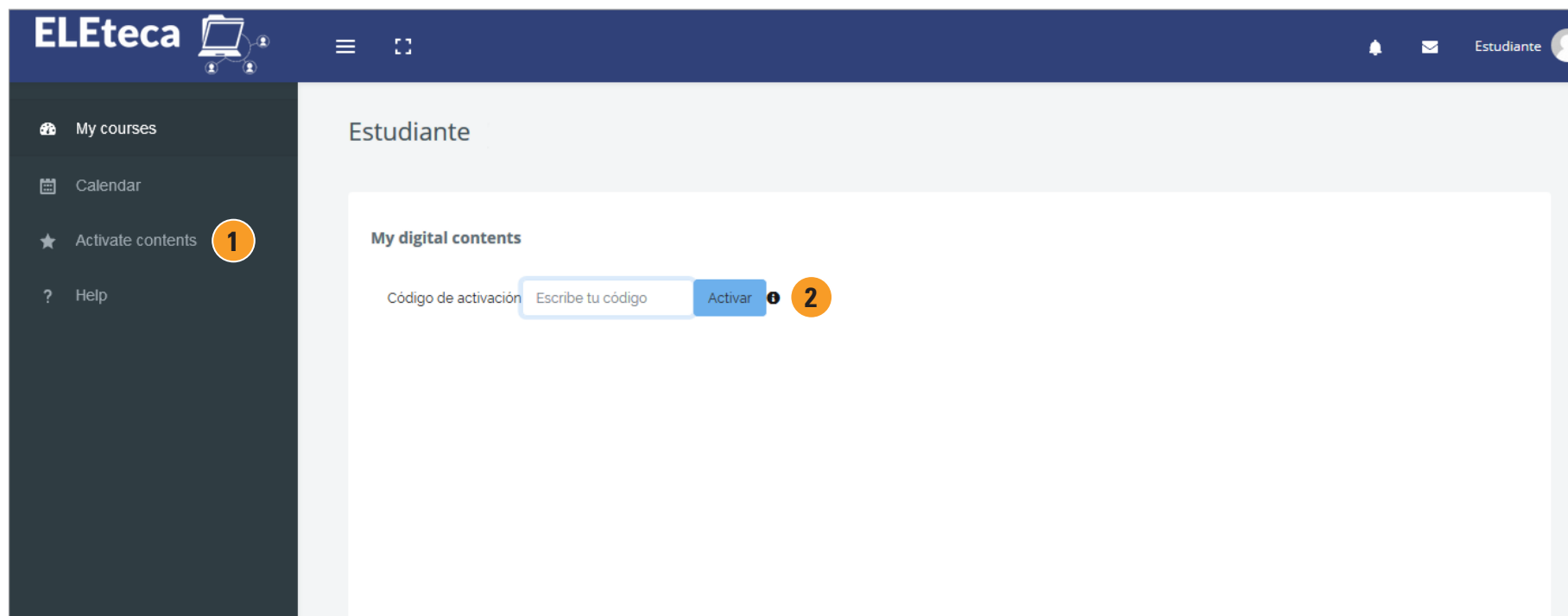
Simplemente, escribe el usuario (e-mail) **2** y la contraseña **3** que hayas facilitado en el formulario de registro (pág. 2).



2. Valida el código de acceso e insíbete en una clase

Valida el código de acceso

Para activar los contenidos digitales, primero necesitarás **validar tu código de activación**. Dirígete a la pestaña "Activar contenidos" **1**, introduce tu código y pulsa el botón "Activar" **2**.



Atención

Puedes encontrar el **código de activación** impreso en las primeras páginas del libro, en el correo electrónico que te mandaron en el momento de la adquisición del material o en la información que te haya proporcionado tu profesor.

Inscríbete en una clase

A continuación, aparecerá una pantalla con la información de los contenidos que activa el código introducido **1** y hasta cuándo (la duración de la licencia) **2**.



Atención

Si finalizas el proceso, podrás acceder a los materiales durante el tiempo que indica la licencia **2**. Si prefieres hacerlo en otro momento, puedes cancelar y reanudar el proceso más adelante.

Clases en la ELEteca

Algunos centros y profesores crean clases en la ELEteca para utilizar este material digital con sus estudiantes y aprovechar las funcionalidades de la plataforma:

- comunicación directa entre estudiantes y profesor;
- seguimiento del progreso de los estudiantes;
- acceso a nuevas actividades y materiales del profesor...

Si estudias con un profesor y quieres utilizar este sistema, debes **inscribirte dentro de su clase**. Para ello, elige la primera opción, introduce la **“Clave de clase”** **3** que te proporcione tu profesor y pulsa **“Activar”** **5**.

Si, por el contrario, estudias por tu cuenta y no perteneces a ninguna clase específica, selecciona la opción **“No tengo clave de clase”** **4** y pulsa **“Activar”** **5**.



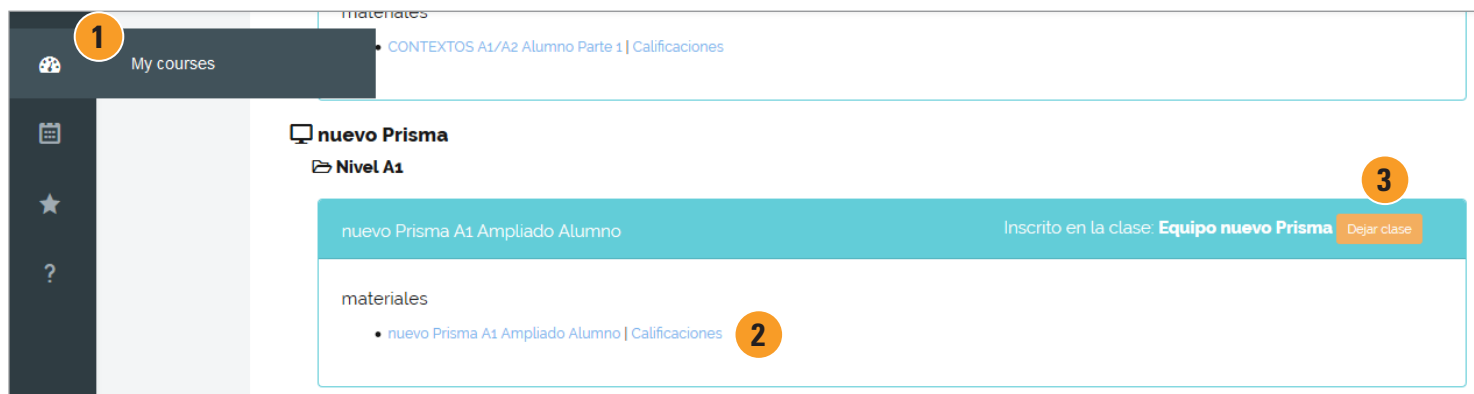
Atención

La **clave** la facilita la ELEteca cuando el profesor crea su clase. Si no tienes la clave de clase, por favor, pídesela a tu profesor.

3. Accede a tus contenidos digitales

Cuando formas parte de una clase

Una vez que hayas activado el código y te hayas inscrito en una clase dirígete a la pestaña “Mis cursos” **1**. Podrás acceder a los materiales pulsando en el enlace **2**.

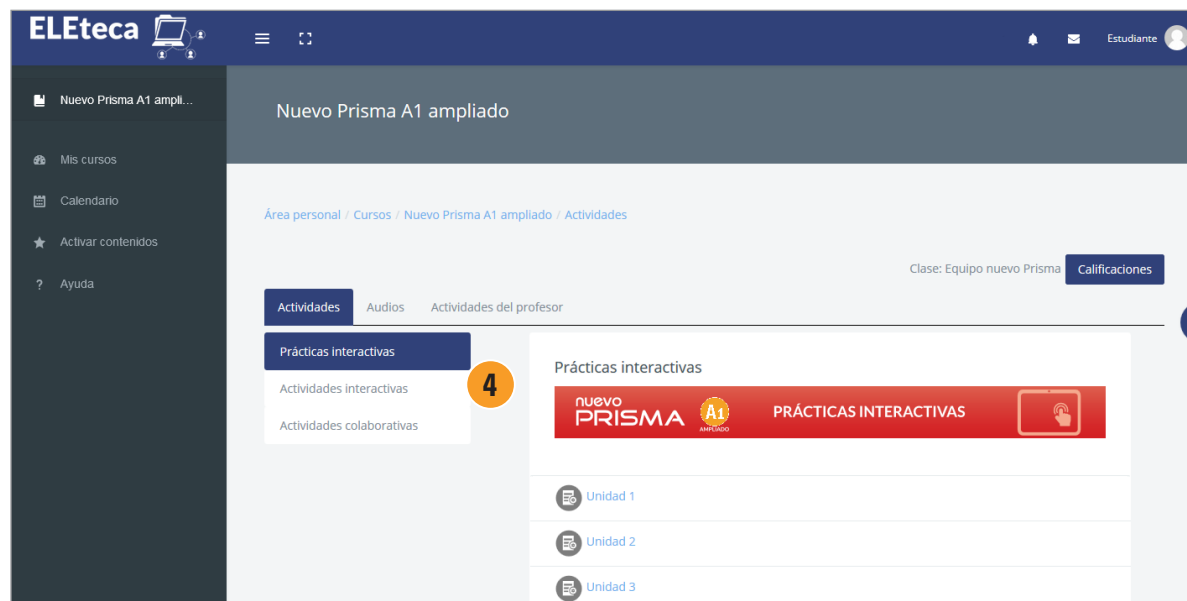


Atención

Si en algún momento, quieres dejar tu clase y seguir trabajando por tu cuenta, puedes pulsar el botón “Dejar clase” **3**.

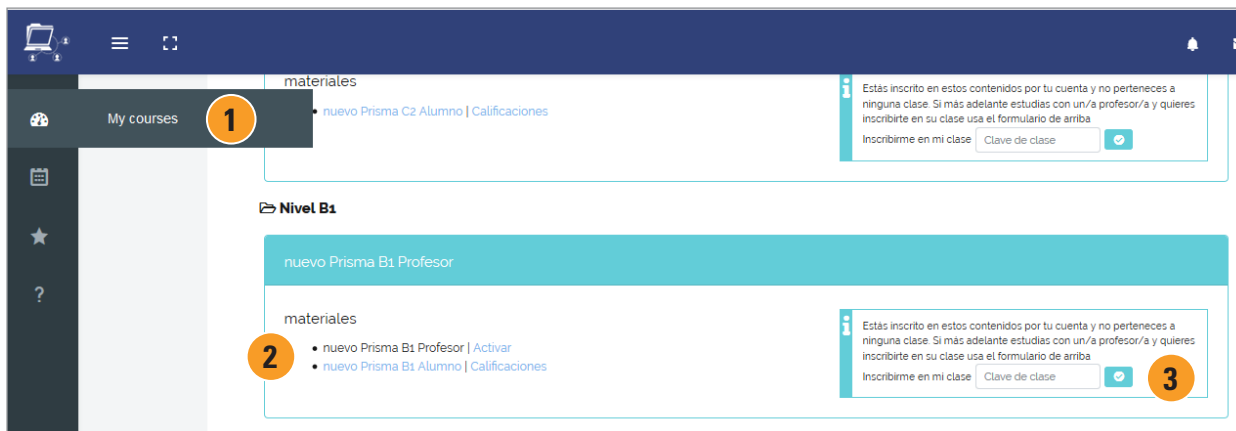
Cuando entres en el material, podrás visualizar los distintos recursos asociados a ese contenido **4**. Dependiendo del material o la colección, los recursos que se ofrecen son diferentes.

Podrás disfrutar de tus contenidos siempre que quieras entrando en eleteca.edinumen.es con tus datos de acceso.



Cuando estudias por tu cuenta

Una vez que hayas activado el código y finalizado el proceso de activación, dirígete a la pestaña “Mis cursos” **1**. Podrás acceder a los materiales pulsando en el enlace **2**.

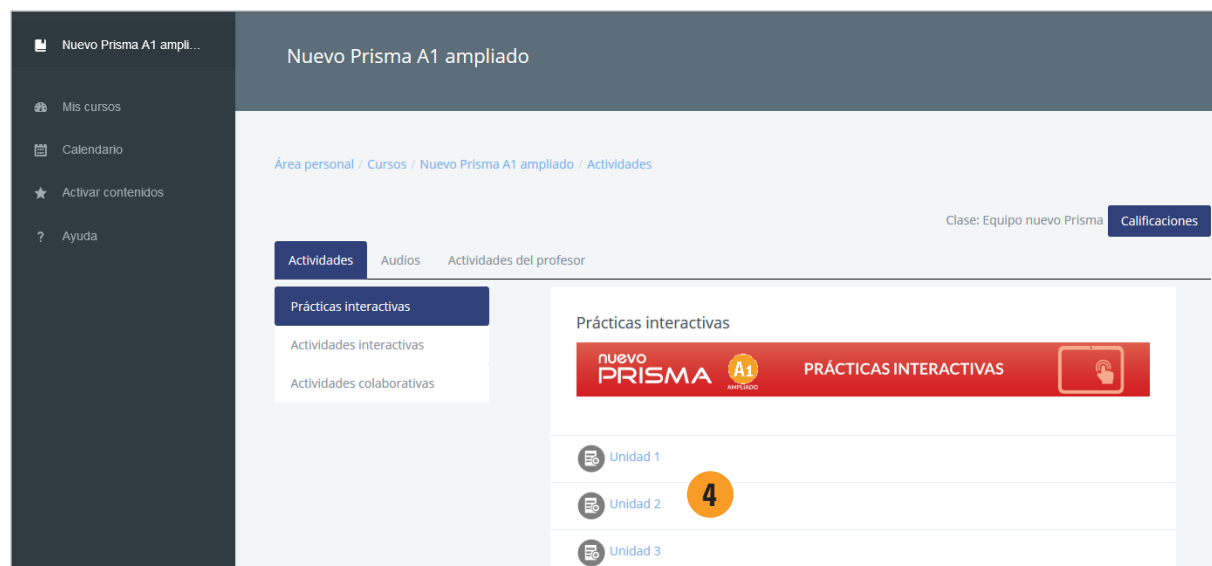


Atención

Si eliges trabajar por tu cuenta y, más adelante, estudias con un profesor, simplemente necesitarás pedirle la “Clave de clase” para inscribirte en su clase **3**.

Cuando entres en el material, podrás visualizar los distintos recursos asociados a ese contenido **4**. Dependiendo del material o la colección, los recursos que se ofrecen son diferentes.

Podrás disfrutar de tus contenidos siempre que quieras entrando en eleteca.edinumen.es con tus datos de acceso.



4. Accede a tus eBooks

El acceso a tus eBooks es muy sencillo. Simplemente deberás validar tu **código de activación** como con cualquier otro contenido digital. Una vez validado el código, aparecerá el eBook asociado a este en la pestaña “Mis cursos”.

A partir de este momento, identificándote en la plataforma desde cualquier dispositivo con conexión a internet, podrás disfrutar de tus contenidos.



Disfruta de tus eBooks sin conexión a internet

Si lo deseas, dispones de la **aplicación “Librería Edinumen”** que te permitirá acceder a tus eBooks sin conexión a internet y desde cualquier *tablet* (iOS, Android) u ordenador (PC, Mac). Para ello, simplemente necesitarás descargar la App que corresponda a tu sistema operativo en este enlace:

<http://libreria.edinumen.es/downloads/>

Una vez instalada, identifícate con los mismos datos de usuario y contraseña de la ELEteca. En la pestaña “Mi librería” encontrarás tus eBooks listos para ser descargados en tu dispositivo.

Para cualquier duda o información técnica,

escribe a soporteebooks@edinumen.es

www.edinumen.es/ebooks

Editorial

Edi
numen